

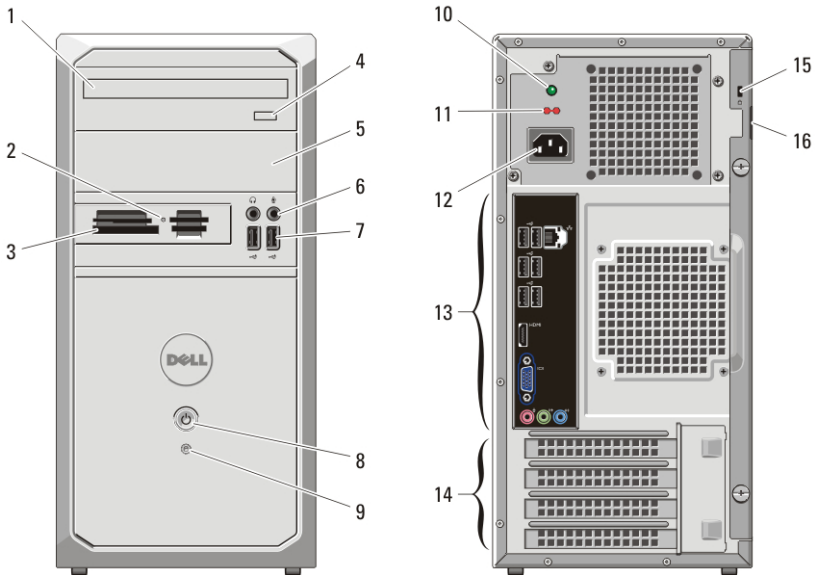
# Dell Vostro 260/260S

## Setup And Features Information

### 0 opozorilih

 **Opozorilo: OPOZORILO** označuje možnost poškodb lastnine, telesnih poškodb ali smrti.

### Mali pokončni računalnik — Pogled s sprednje in zadnje strani



Skica 1. Pogled s sprednje in zadnje strani na mali pokončni računalnik

- |   |  |
|---|--|
| 1. Optični pogon                                | 5. Ležišče za optični pogon            |
| 2. Lučka stanja bralnika pomnilniških kartic    | 6. Priključka za mikrofona in slušalke |
| 3. 19-v-1 bralnik pomnilniških kartic (izbirno) | 7. Priključka USB 2.0 (2)              |
| 4. Gumb za odpiranje optičnega pogona           | 8. Gumb za vklop                       |
|   | 9. Lučka dejavnosti trdega diska       |
|   | 10. Diagnostična lučka za napajanje    |




0JNNPJA00

Regulatory Model: D11M, D06D  
Regulatory Type: D11M001, D06D001  
2011-05

- |                                   |                                      |
|-----------------------------------|--------------------------------------|
| 11. Stikalo za izbiro napetosti   | 14. Reže za razširitvene kartice (4) |
| 12. Priključek za napajalni kabel | 15. Reža za varnostni kabel          |
| 13. Priključki na hrbtni plošči   | 16. Obroč ključavnice                |

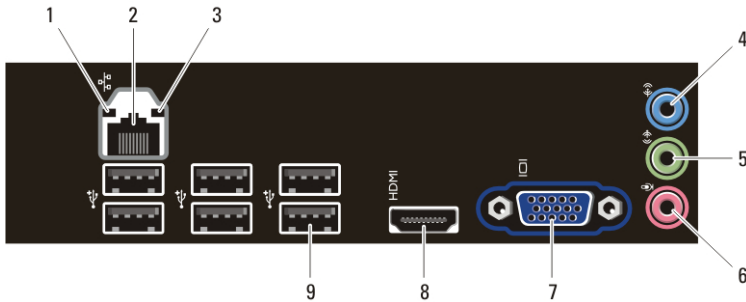
## Ozki pokončni računalnik — Pogled s sprednje in zadnje strani



**Skica 2. Pogled s sprednje in zadnje strani na ozki pokončni računalnik**

- |  |                                     |
|--|-------------------------------------|
| 1. Ležišče za optični pogon            | 8. Priključki na hrbtni plošči      |
| 2. Gumb za vklop                       | 9. Reže za razširitvene kartice (4) |
| 3. Gumb za odpiranje optičnega pogona  | 10. Diagnostična lučka za napajanje |
| 4. Lučka dejavnosti trdega diska       | 11. Diagnostični gumb za napajanje  |
| 5. 8-v-1 bralnik pomnilniških kartic   | 12. Obroč ključavnice               |
| 6. Priključka za mikrofona in slušalke | 13. Reža za varnostni kabel         |
| 7. Priključka USB 2.0 (2)              | 14. Priključek za napajalni kabel   |

## Mali pokončni/Ozki pokončni računalnik — Hrbtna plošča



Skica 3. Pogled na hrbtno ploščo malega pokončnega in ozkega pokončnega računalnika


- |                                  |                            |
|----------------------------------|----------------------------|
| 1. Lučka celovitosti povezav     | 6. Priključek za mikrofona |
| 2. Priključek za omrežno kartico | 7. Priključek VGA          |
| 3. Lučka aktivnosti omrežja      | 8. Priključek HDMI         |
| 4. priključek za vhodni vod      | 9. Priključki USB 2.0 (6)  |
| 5. Priključek za izhodno linijo  |                            |

### Hitra namestitvev

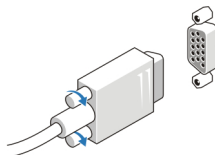
**⚠ Opozorilo:** Preden se lotite naslednjih postopkov, preberite varnostna navodila, ki so priložena vašemu računalniku. Za dodatne informacije o varnem delu obiščite [www.dell.com/regulatory\\_compliance](http://www.dell.com/regulatory_compliance).

**✍ OPOMBA:** Nekatere naprave niso vgrajene, če jih niste naročili.

1. Monitor priključite z enim od naslednjih kablov:




Skica 4. Priključek HDMI



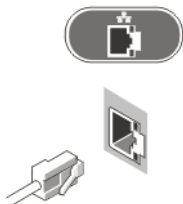
### **Skica 5. Priključek VGA**

2. Priključite tipkovnico ali miško USB (izbirno).




### **Skica 6. Povezava USB**

3. Priključite omrežni kabel (izbirno).



### **Skica 7. Omrežna povezava**

4. Priključite napajalne kable.




### **Skica 8. Priključitev napajanja**

5. Pritisnite gumba za vklop na monitorju in računalniku.



Skica 9. Vkllop

## Tehnični podatki

 **OPOMBA:** Naslednje specifikacije so le tiste, ki morajo biti priložene računalniku zaradi skladnosti z zakonom. Za popoln in najnovejši seznam tehničnih podatkov za svoj računalnik obiščite [support.dell.com](http://support.dell.com).

---

### Podatki o sistemu

---

Nabor vezij	Nabor vezij Intel 6 serije H61
Procesor	<ul style="list-style-type: none"><li>• Intel Core serije i3/i5</li><li>• Intel Pentium dvojedrni</li></ul>

---

### Grafika

---

Vrsta grafične kartice:

vgrajena	<ul style="list-style-type: none"><li>• Grafična kartica Intel HD (z dvojedrnim procesorjem Intel Pentium CPU-GPU combo)</li><li>• Grafična kartica Intel HD 2000 (z Intel Core i3/i5 65W in 95W CPU-GPU combo)</li></ul>
diskretna	Grafična kartica PCI Express x16
Vgrajen grafični pomnilnik	do 1,7 GB skupnega grafičnega pomnilnika (Microsoft Windows Vista in Windows 7)

---

### Pomnilnik

---

Priključek pomnilniškega modula	dve reži DIMM
Zmogljivost pomnilniškega modula	1 GB, 2 GB ali 4 GB
Vrsta	1333 MHz DDR3 (samo za države, ki niso v EGS)

---

## Pomnilnik

---

Najmanjša količina pomnilnika 1 GB

Največja količina pomnilnika 8 GB

---

## Pogoni

---

Vostro 260

Vostro 260S

Zunanje dostopni:

Ležišča za 5,25-palčne pogone dva eno

Notranje dostopni:

Ležišča za 3,5-palčne pogone dva eno

---

## Nadzorne in diagnostične lučke

---

Lučka gumba za vklop

Bela lučka — stalna bela lučka označuje stanje vklopa; stalna oranžna lučka pa označuje stanje mirovanja/pripravljenosti računalnika.

Oranžna lučka — prižgana oranžna lučka, ko se računalnik ne zažene, označuje težave s sistemsko ploščo ali napajalnikom, utripajoča oranžna lučka pa označuje težave s sistemsko ploščo.

Lučka dejavnosti pogona

Bela lučka — utripajoča bela lučka označuje, da računalnik bere podatke s trdega diska ali jih zapisuje nanj.

---

## Napajanje

---

Gumbna baterija 3 V litijeva gumbna baterija CR2032

Vhodna napetost 100 V AC do 127 V AC/200 V AC do 240 V AC

Vhodna frekvenca 50 Hz-60 Hz

Moč

Vostro 260 300 W

---

---

## Napajanje


---

Vostro 260S 250 W

### Vhodni tok

Vostro 260 9,00 A (8,00 A)/4,50 A


Vostro 260S 8,00 A/4,00 A

 **OPOMBA:** Skupna izhodna moč +5,50 V in +3,30 V ne sme presežati 160 W

### Največje odvajanje toplote

Vostro 260 1574 BTU/h

Vostro 260S 1312 BTU/h

 **OPOMBA:** Odvajanje toplote je izračunano z oceno moči električne energije.

---

## Mere

---

### Vostro 260

Višina 360,00 mm (14,17 palca)

Širina 175,00 mm (6,89 palca)

Globina 436,30 mm (17,18 palca)

Teža (najmanj) 8,20 kg

### Vostro 260S

Višina 360,00 mm (14,17 palca)

Širina 102,00 mm (4,02 palca)

Globina 433,10 mm (17,05 palca)

Teža (najmanj) 7,60 kg

---

## Okolje

---

### Temperatura:

Med delovanjem od 10 °C do 35 °C

Pri skladiščenju od -40 °C do 65 °C

## Iskanje dodatnih informacij in virov

Oglejte si varnostne dokumente in predpise, ki so priloženi vašemu računalniku, ter stran za skladnost s predpisi [www.dell.com/regulatory\\_compliance](http://www.dell.com/regulatory_compliance) za več informacij o:

- najboljšem ravnanju glede varnosti,
- predpisanih certifikatih,
- ergonomiki.

Oglejte si [www.dell.com](http://www.dell.com) za več informacij o:

- garanciji,
- pogojih in določilih (samo ZDA).
- Licenčna pogodba končnega uporabnika

Informacije v tem dokumentu se lahko spremenijo brez predhodnega obvestila.

© 2011 Dell Inc. Vse pravice pridržane.

Vsakršno razmnoževanje tega gradiva brez pisnega dovoljenja družbe Dell Inc. je strogo prepovedano.

Blagovne znamke uporabljene v tem dokumentu: Dell™, logotip DELL, Dell Precision™, Precision ON™, ExpressCharge™, Latitude™, Latitude ON™, OptiPlex™, Vostro™, and Wi-Fi Catcher™ do blagovne znamke družbe Dell Inc. Intel®, Pentium®, Xeon®, Core™, Atom™, Centrino® in Celeron® so registrirane blagovne znamke družbe Intel Corporation v ZDA in drugih državah. AMD® je registrirana blagovna znamka in AMD Opteron™, AMD Phenom™, AMD Sempron™, AMD Athlon™, ATI Radeon™ in ATI FirePro™ so blagovne znamke družbe Micro Devices, Inc. Microsoft®, Windows®, MS-DOS®, Windows Vista®, gumb start operacijskega sistema Windows Vista start in Office Outlook® so bodisi blagovne znamke ali registrirane blagovne znamke družbe Microsoft Corporation v Združenih državah in/ali drugih državah. Blu-ray Disc™ je blagovna znamka v lasti združenja Blu-ray Disc Association (BDA) in z licenco uporabljena za zgoščenke in predvajalnike. Oznaka Bluetooth® je registrirana blagovna znamka v lasti družbe Bluetooth® SIG, Inc. in kakršnakoli uporaba te oznake s strani družbe Dell Inc. je pod licenco. Wi-Fi® je registrirana blagovna znamka združenja Wireless Ethernet Compatibility Alliance, Inc.

Druge blagovne znamke in blagovna imena, ki so uporabljena v tem dokumentu, se nanašajo na subjekte, katerih last so oznake in imena izdelkov. Družba Dell Inc. zavrača kakršenkoli lastniški interes v blagovne znamke in blagovna imena, razen tistih, ki so v njeni lasti.